



小玉スイカ 甘味が強く手頃な大きさ

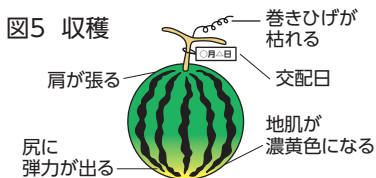
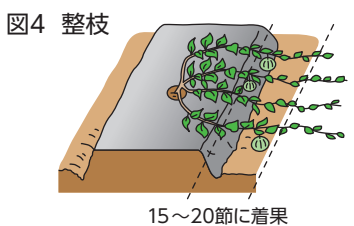
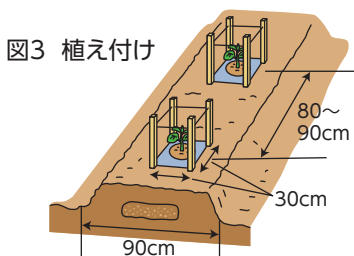
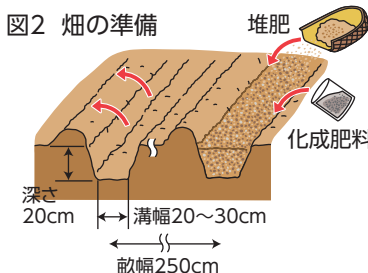
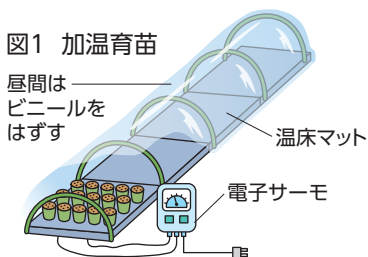
スイカはアフリカ南部カラハリ砂漠が原産のため、高温、強い光と乾燥によりおいしいものが取れます。中間地では温床内で3〜4月に種をまき、7〜8月に収穫する作型も可能です。生育と病気に強い接ぎ木苗が市販されており、利用すると便利です。

【品種】

家庭菜園では重さ2〜3kg程度の小玉スイカがおすすめです。赤肉球形では「姫甘泉」(丸種)、「紅しずく」(タキイ種苗)、「紅こだま」(サカタのタネ)など、赤肉楕円形では「姫まくら」(丸種)、「マダーボール」(ヴィルモランみかど)などがあります。

【種まき】

温床マットなどで25〜30度に加熱したトン



【収穫】
小玉スイカは開花後(交配後)35〜40日で熟してきます。収穫適期は、①巻きひげが枯れている②果実の肩が張り光沢が出ている③果実の尻の部分がへこみ、指で押すと弾力を感じる④地面に付く果皮が濃黄色となるなどでも判断できます(図5)。

ネル内(図1)で培養土を詰めた9cmポリポットに3粒ずつ種をまきます。本葉が出始めた頃には夜温15〜20度に下げます。その後、良い苗を残し間引いて1本にし、本葉4〜5枚の苗にまで育てます。

【畑の準備】

植え付け2週間前までに1平方m当たり100g程度の苦土石灰を散布し、土とよく混ぜておきます。次に、畝幅250cm、深さ20cmの溝を掘り、この溝1平方m当たり化成肥料(NPK各成分10%)100gと堆肥2kgを施します。この溝を中心に土を戻して幅90cm、高さ10cm程度のベッド(栽培床を作り(図2)、黒マルチを張ります。

【植え付けと保温】

風のない暖かい日に、深植えにならないよう株間80〜90cmに植え付けます。植え付け後は保温と風よけのために、ビニールで30cm角の「あんどん」やドーム状のホットキャップをかぶせます(図3)。あんどんの中が茎葉でいっぱいになったら取り外します。

【整枝・敷きわら・追肥】

本葉5〜6枚で摘心し、強い子づる4本を伸ばします。つるが伸びていく場所にワラやつるが絡むシートを敷き、つるを片方に振り向けて重ならないように配置します(図4)。つるの長さが50cm程度と果実が卵大程度のとき、1株当たり化成肥料50g程度をつる先に散布します。

【人工交配・摘果】

強い子づる3本に着果させるため、親づるから数えて15〜20節目の雌花全てに交配します。早朝(9時ごろまで)に雄花を切り取り、花粉を雌花の柱頭になすり付けます。このとき、交配した雌花の近くに交配日を記したラベルを付け、収穫適期の目印にします。果実がこぶし大のときに変形果を摘果し、各つる1果(計3果)取りを原則とします。

【病害虫の防除】

茎葉が日中おれ、茎が割れるつる割れ病対策として、接ぎ木苗を使います。うどんこ病、アブラムシ、ハダニなどが発生したら登録農薬で防除します。

JAの貸農園「ライフファーム東野」

JAひがしみのでは、農地を持たない地域の方にも農業体験を楽しんでいただこうと、恵那市東野で貸農園を運営しています。年間使用料は7,800円(税込)で、鍬や鎌、ジョウロやバケツなどの農具の貸し出しもあります。

令和6年度は
予約でいっぱい
になりました!



またのご利用
お待ちしております!



お申し込み
受付中!

JAアグリゼミ2024 (栽培講習会)

JAひがしみのでは、新たに野菜の栽培を始めたい人や栽培技術の向上を図りたい人を対象に「JAアグリゼミ」を毎年開講しています。「野菜コース」と「水稲コース」の2コースがあり、「初心者でも分かりやすい」と好評です。ぜひご参加ください。



対象者

- JAひがしみの管内にお住まいの方で、
- ◆水稲、野菜を栽培しようとする方
- ◆産直出荷等されている方で、栽培技術の向上を図りたい方 等

開催内容 (予定)

★水稲コース 平日の日中開催・1回1時間程度

回数	時期	内容	場所
第1回	4月下旬	田植え後の水管理と除草剤の上手な使い方について 他	室内
第2回	6月下旬	中間防除と追肥について 他	圃場 (室内)

★野菜コース 平日の日中開催・1回2時間程度

回数	時期	内容	場所
第1回	4月下旬	夏野菜の栽培方法のコツ 他	室内
第2回	6月中旬	夏野菜の栽培管理 他	室内 (圃場)
第3回	8月上旬	秋野菜の栽培方法のコツ 他	室内 (圃場)
第4回	令和7年 2月中旬	おいしい野菜作りの準備 他	室内

※時期については前後する場合があります。

お問い合わせ

- 中津川アグリセンター TEL 0573-62-4141
- 恵南アグリセンター TEL 0573-56-2171
- 恵那アグリセンター TEL 0573-26-2982
- 恵那北アグリセンター TEL 0573-72-4113

開催場所

各アグリセンター管内
開催日時・場所等詳細については、申込者に後日連絡いたします。

参加費用

無料 (野菜コースの希望者のみ
テキスト代500円)

お申し込み方法

JAひがしみの各支店・営業所・経済センター・アグリセンターの窓口にある申込書を使ってお申し込みください。

お申し込み締め切り

令和6年3月22日 (金)

農機のレンタルを使ってみませんか

JAでは農機のレンタルを行っています。「広い畑ではないが鍬で耕すのは大変」「管理機を購入するか悩んでいる」そんな方、ぜひ農機のレンタルを使ってみてください。

トラクターや草刈り機 (ハンマーナイフモア)、管理機など各種揃えています。4月号の広報誌でも詳しくお知らせします。

※ご利用には事前に各農機センターへの予約が必要です。
※利用料金は一日使用の場合です。また、別にオプション料金 (納品引き取り料、洗車料など) が必要になります。



1日レンタル例

トラクター

クボタ
SL450HCQGSPC2
利用料金 ¥33,000 (税込)

1日レンタル例

ラジコン草刈り機

TOHSHIN ILD01
利用料金 ¥16,500 (税込)



お問い合わせ

- 中津川農機センター TEL 0573-62-0220
- 恵南農機センター TEL 0573-56-2622
- 恵那農機センター TEL 0573-26-4135
- 恵那北農機センター TEL 0573-72-2039